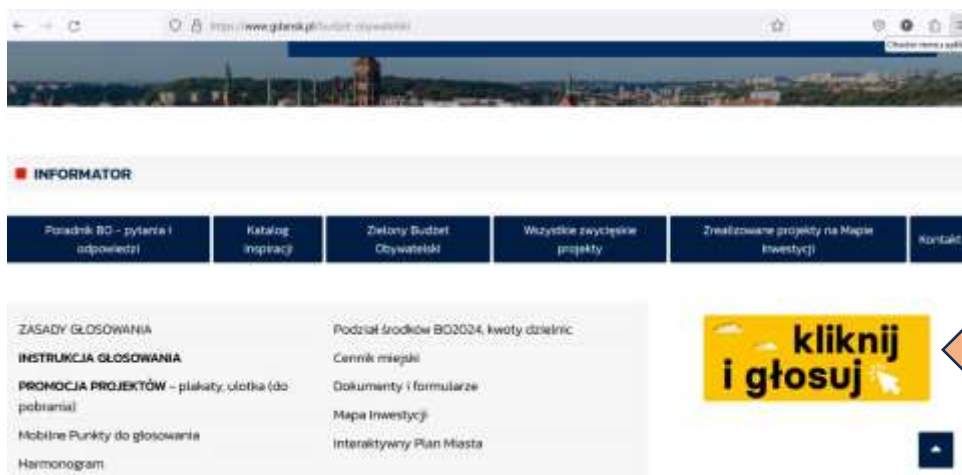


# Jak głosować?


1 Wchodzimy na stronę gdansk.pl i klikamy na:



2. Otwiera się strona budżetu obywatelskiego



a następnie ...



### 3. Wybieramy metodę głosowania



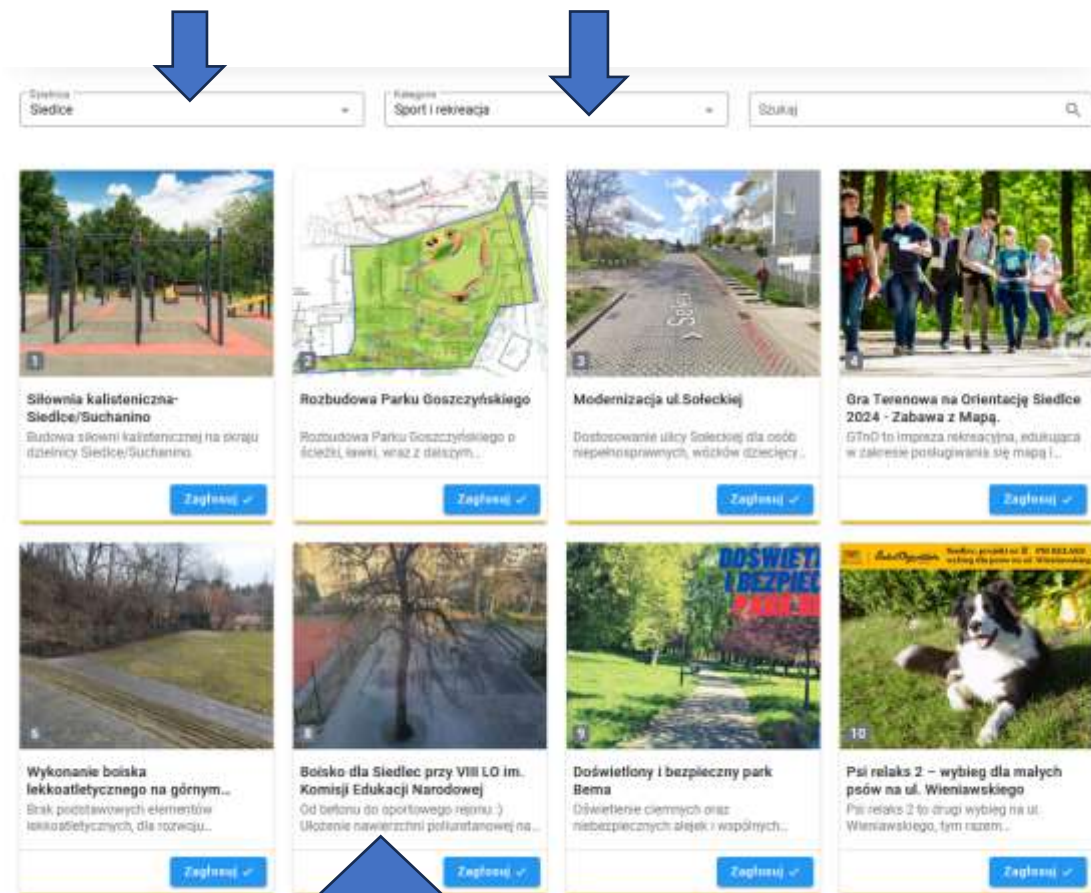
### Zasady głosowania

[Zapoznaj się z treścią zasad głosowania](#) [Dalej](#)

1. Każdy Mieszkaniec może głosować tylko jeden raz.
2. Głosować można niezależnie od wieku (osoby dorosłe, młodzież oraz dzieci).
3. Uprawnione do głosowania są osoby zameldowane w Gdańsku na pobyt stały, czasowy lub wpisane do rejestru wyborców, a także posiadające Gdańską Kartę Mieszkańca.
4. Z jednego numeru telefonu można zautoryzować pięć osób, zaś z jednego adresu e-mail dziesięć.
5. Każdy Głosujący ma do dyspozycji:
  - 5 punktów na projekty dzielnicowe (do dowolnego rozdysponowania)
  - 1 punkt na projekty dzielnicowe Zielony Budżet Obywatelski
  - 1 punkt na projekt ogólnomiejski
  - 1 punkt na projekt ogólnomiejski Zielony Budżet Obywatelski
6. W pierwszej kolejności głosuje się na projekty dzielnicowe Budżetu Obywatelskiego i Zielonego Budżetu Obywatelskiego, następnie na projekty ogólnomiejskie.

**ABY POZNAĆ SZCZEGÓŁOWY OPIS PROJEKTU WYSTARCZY KLIKNĄĆ W JEGO NAZWĘ.**

#### 4. Wybieramy dzielnicę **Siedlce**; kategoria **Sport i rekreacja**



Projekt przygotowany przez nauczycieli VIII LO w Gdańsku

#### 5. Podsumowanie

Budżet Obywatelski jest ważnym elementem partycypacji społecznej w Gdańsku. To wielkie święto, w którym razem zdecydujemy o wydatkowaniu środków publicznych. W tym roku jest to aż prawie 21 milionów złotych – możemy zrobić naprawdę wiele.

##### Podsumowanie głosowania

Lista projektów z przydzielonymi punktami

Projekty dzielnicowe budżetu obywatelskiego	
Boisko dla Siedlec przy VIII LO im. Komisji Edukacji Narodowej	Punktów: 5
Projekty dzielnicowe zielony budżet obywatelski	
	Punktów: 1
Projekty ogólnomiejskie budżetu obywatelskiego	
	Punktów: 1
Projekty ogólnomiejskie zielony budżet obywatelski	
	Punktów: 1