

SZKOŁA PODSTAWOWA NR 14
IM. KS. GRZEGORZA PIRAMOWICZA
W GDAŃSKU

NAUKA ZDALNA W KLASACH 1-3

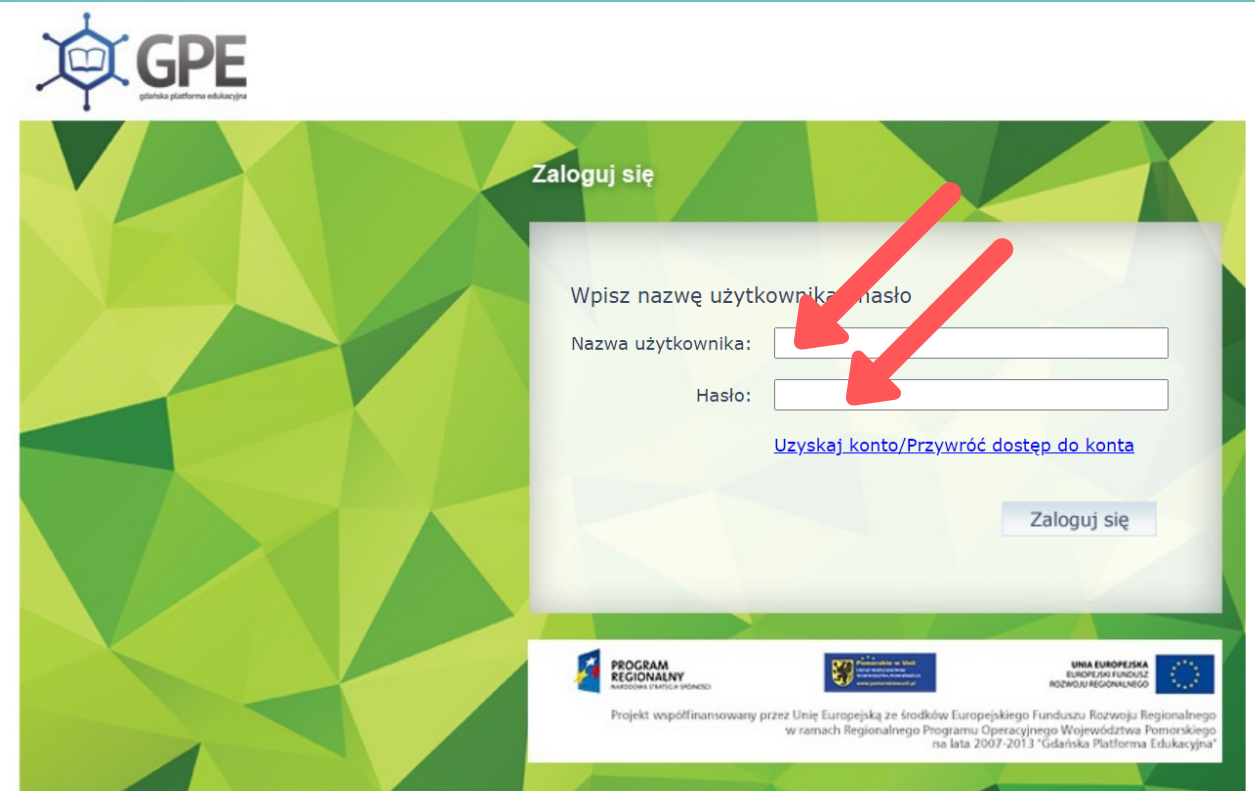


INSTRUKCJA UŻYTKOWANIA
APLIKACJI MICROSOFT TEAMS

LOGOWANIE W PRZEGLĄDARCE

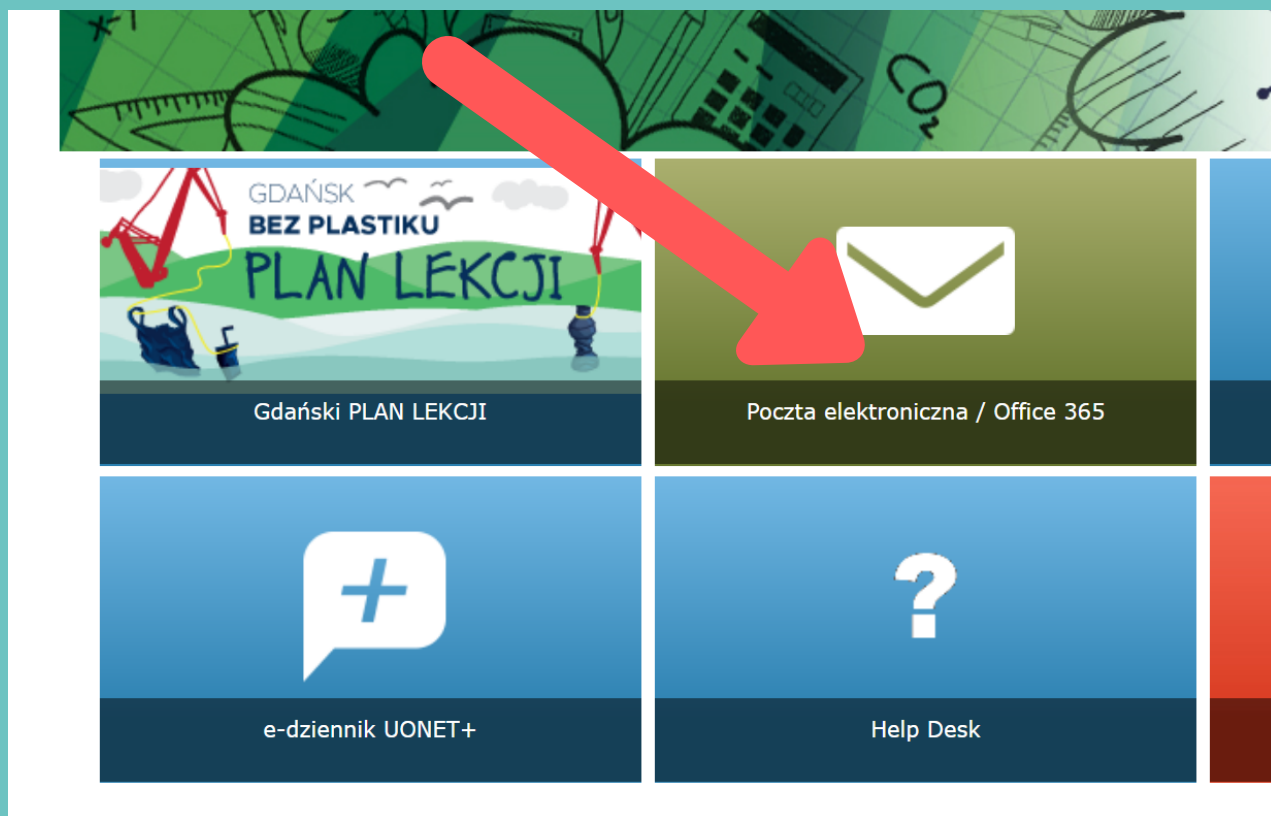
KROK 1

aplikacje.edu.gdansk.pl

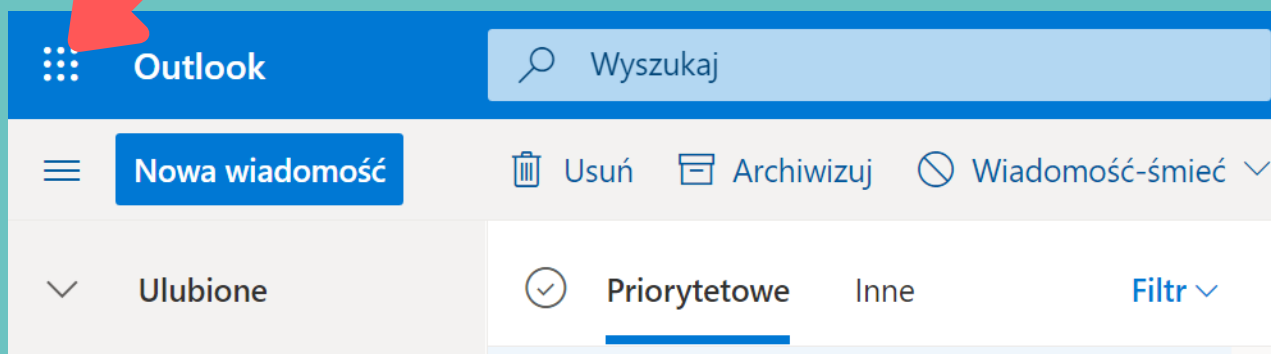


The screenshot shows the login interface for the Gdańsk Educational Platform (GPE). At the top left is the GPE logo with the text "gdąńska platforma edukacyjna". The main heading is "Zaloguj się". Below it, there is a prompt "Wpisz nazwę użytkownika i hasło" followed by two input fields: "Nazwa użytkownika:" and "Hasło:". Two red arrows point to these fields. Below the fields is a blue link: "Uzyskaj konto/Przywróć dostęp do konta". At the bottom right of the form is a "Zaloguj się" button. The footer contains logos for "PROGRAM REGIONALNY NARODOWA STRATEGIA WYKONAWCZA" and "UNIA EUROPEJSKA EUROPEJSKI FUNDUSZ ROZWOJU REGIONALNEGO", along with text indicating the project is co-financed by the European Union and the Regional Operational Program of the Pomeranian Voivodeship for 2007-2013.


KROK 2



KROK 3

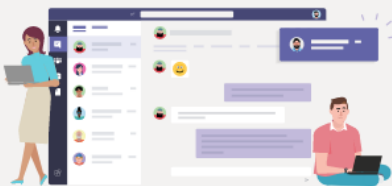


KROK 4



KROK 5

Microsoft Teams




Pobierz aplikację Teams i łatwiej
utrzymuj kontakty.

Pobierz aplikację systemu Windows

Zamiast tego użyj aplikacji internetowej

[Informacje prawne](#) [Prywatność i pliki cookie](#) © 2020 Microsoft

KROK 6

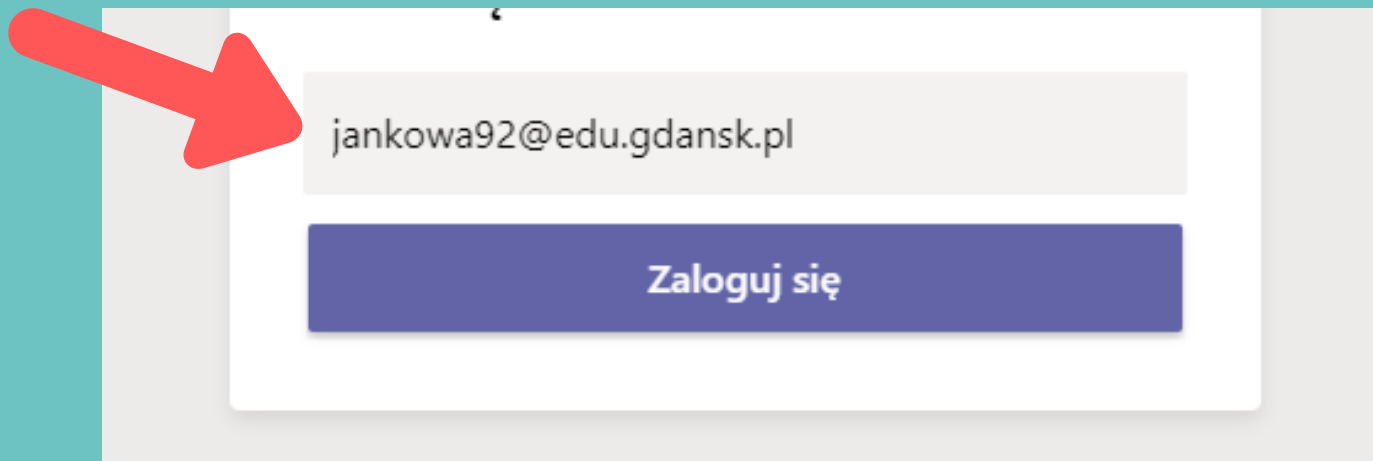


LOGOWANIE W ZAINSTALOWANEJ APLIKACJI TEAMS

Pobierz aplikację Teams

microsoft.com/microsoft-365/microsoft-teams/

wprowadzamy nasz login do dziennika
z dopiskiem @edu.gdansk.pl



A screenshot of a login interface. A red arrow points to a text input field containing the email address "jankowa92@edu.gdansk.pl". Below the input field is a blue button with the text "Zaloguj się".

JAK UŻYWAĆ APLIKACJĘ TEAMS

youtu.be/_ZNt-kh7tes

